

↓⑥富士スピードウェイ

- ◆ アミューズメント
- ④富士急ハイランド
- ⑤富士サファリパーク
- ⑥富士スピードウェイ



言わずと知れた絶叫マシンの聖地、富士急ハイランド。最近ではお化け屋敷も有名で、数々のテレビで取り上げられています。

ライオンをはじめとする猛獣から犬、猫まで多くの動物にふれあえる動物園。最近の人気は夜の動物たちを観察するナイトサファリが人気。

世界でもトップクラスの施設を持つサーキットとして人気を博し、数万人の観客を集めるなどの盛況を見せています。

- ◆ 公園
- ⑩花の都公園
- ⑪山中湖交流プラザ さらら
- ⑫山中湖クラフトの里「ダラスヴィレッジ」



30万㎡の広大なエリアに一年を通して、様々な花が咲き乱れており、山中湖の癒しエリアとして多くの人々が訪れます。「原っぱ」では自由に遊べます。ペキュレレストランも併設。

音楽イベントやスポーツ大会等の他、園内には植物公園や天然芝広場等もあり、「広っぱ」で様々な体験ができます。

吹きガラス、とんぼ玉づくりからろくろを使った本格陶芸まで、さまざまな体験ができます。

ACCESS INFORMATION

交通のご案内

お車でのお越しの場合

東京IC	東名高速 御殿場IC	国道138号線 須走IC	東富士五湖道路 河口湖IC	山中湖IC
90分	10分	10分	10分	10分
高井戸IC	中央自動車道 大月JCT	中央自動車道 須走IC	東富士五湖道路 河口湖IC	10分
60分	20分	10分	10分	
豊田JCT	新東名高速 新御殿場IC	国道138号線 須走IC	東富士五湖道路 河口湖IC	10分
2時間30分	10分	10分	10分	
小牧JCT	中央自動車道 大月JCT	中央自動車道 河口湖IC	東富士五湖道路 河口湖IC	10分
3時間30分	20分	20分	10分	
つくばIC	圏央道 八王子JCT	中央自動車道 大月JCT	中央自動車道 河口湖IC	東富士五湖道路 河口湖IC
久喜白岡JCT	20分	20分	20分	10分
鶴ヶ島JCT				

高速バスでお越しの場合

バス新宿	中央高速バス 富士急ハイランド	中央高速バス 旭日丘バスターミナル	5分
100分	34分		
東京駅	東名高速バス 富士急ハイランド	東名高速バス 富士山中湖/河口	10分
103分	30分		
バスセンター	富士急リゾートエクスプレス号	富士山駅	25分
4時間50分			
大阪	富士急高速バス 京都	富士山駅	25分
60分	8時間30分		

電車でお越しの場合

新宿駅	JR中央線 大月駅	富士急行線 富士山駅	路線バス	1分
90分	50分	25分		
東京駅	JR東海道線 国府津駅	JR御殿場線 御殿場駅	路線バス	1分
80分	60分	40分		
新大阪駅	新幹線 名古屋駅	新幹線 三島駅	路線バス	40分
90分	90分	45分		

ホテル清溪

ホテル清溪

ホテル清溪

ホテル清溪

ご予約・お問い合わせ

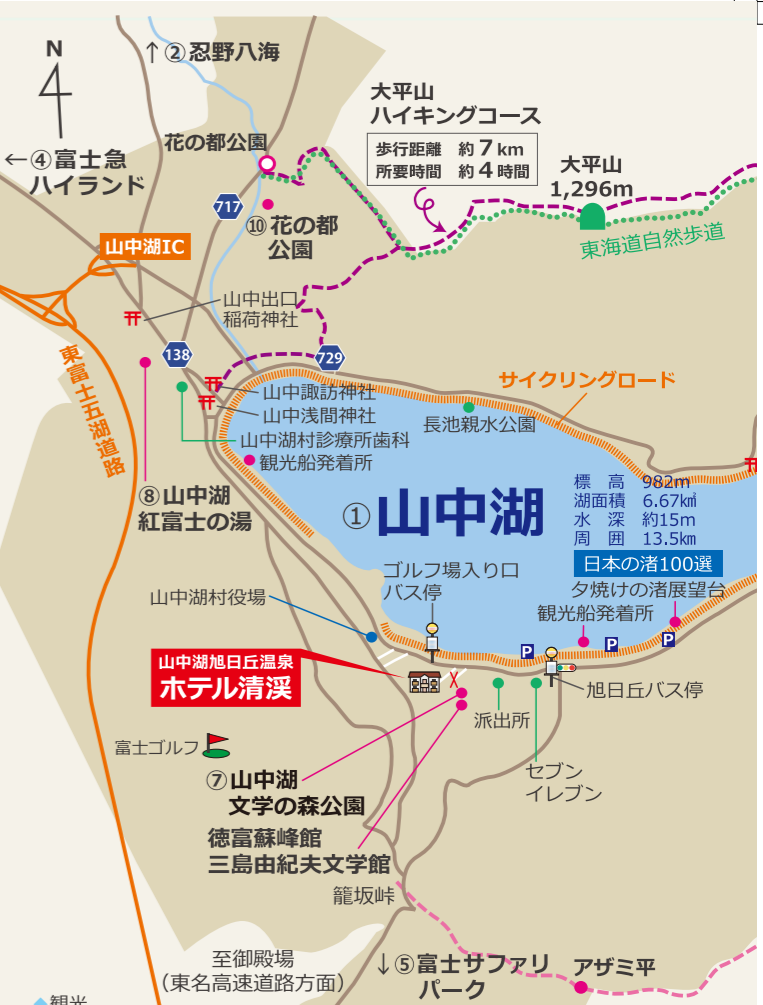
☎0555-62-0020

〒401-0502 山梨県南都留郡山中湖村平野506-296
TEL 0555-62-0020 / FAX 0555-62-4460
https://nippon-seinenkan.or.jp/seikei
E-mail: seikei@nippon-seinenkan.or.jp

20240910000



一般財団法人 日本青年館
山中湖旭日丘温泉 ホテル清溪



- ◆ 観光
- ①山中湖
- ②忍野八海
- ③パノラマ台



一年を通じ訪れる人々を魅了する豊かな自然に恵まれた富士北麓でも屈指の観光スポットです。アクティビティも満喫してください。

正面に富士山が、眼下には山中湖が望めます。

- ◆ 芸術・文化
- ⑦山中湖 文学の森公園
- ⑧山中湖温泉 紅富士の湯
- ⑨山中湖平野温泉 石割の湯



三島由紀夫文学館、徳富蘇峰館、山中湖の温泉といえばここ。露天風呂から見る富士山をはじめ、岩盤浴やマッサージなど、施設やサービスも充実。

山中湖の平野地区にある、もう一つの温泉。日本最高級の高アルカリ性温泉で、ハイキングやスポーツ後に入浴する方も多い人気施設。

ANNEX 清溪別館

- 宿泊室 30室
- 和洋室2室 (和室10畳+ツインベッド)
- 洋室28室 (ツインルーム16室、トリプルルーム12室)
- ・ユニットバス付きのお湯は温泉です。
- ・お部屋は別館の2階と3階にございます。階段での移動となります。



ツイン 室数:16室 宿泊人数:最大3名様/室 広さ:22㎡
ベッドサイズ:幅100cm×奥行195cm

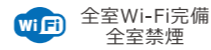


和洋室 室数:2室 宿泊人数:最大7名様/室 広さ:49㎡
ベッドサイズ:幅110cm×奥行195cm



トリプル 室数:12室 宿泊人数:最大4名様/室 広さ:24㎡
ベッドサイズ:幅100cm×奥行195cm

施設概要



- 宿泊最大 110名
- 宿泊室 30室
- 《別館》和洋室2室 (和室10畳+ツインベッド)
- 洋室28室 (ツインルーム16室、トリプルルーム12室)

- 会議室 4室+ホール1室
- 《本館》2室 (120名、63名 各1室)
- 《別館》2室 (36名×1室、48名×1室)
- 《ホール》1室 (234名)
- 大浴場、ホール、体育館、野外炊飯場
- 全館禁煙です。喫煙は所定の喫煙所をお願いします。

FACILITY 施設のご案内

天然温泉 山中湖旭日丘温泉



旭日丘 (あさひがおか) ー富士山に朝日の光が射し込み、雲をつらぬき、湖面に反射する様子はなんと素晴らしいのだろうか。ー山中湖にゆかりのある思想家・徳富蘇峰は、あまりの美しさに魅了され、清溪がある一帯を「旭日丘」と名付けました。多くの人たちに親しんでいただきたく、源泉名を「山中湖旭日丘温泉」と名付けました。「山中湖旭日丘温泉」は他にはない清溪ならではの自家源泉で、お風呂は、浴場棟も客室もすべて、この源泉地下70メートルからくみ上げて沸かしている天然温泉です。「富士山の伏流水」と言われ、お風呂の中に含まれる豊富なミネラル分のうち、「メタケイ酸」「バナジウム」「炭酸水素イオン」は、美肌効果や代謝促進、免疫力の向上などに効果があるとされ、健康増進に役立つと言われています。「お湯がやわらかくて気持ちいい」「大きなお風呂でゆっくりできる」と評判の清溪のお風呂は、富士山の賜物です。

レストラン



本館1階 最大118名

会議室・ホール



ホール



A-3会議室 (別館)



第1会議室 (本館)



第2会議室 (本館)

体育館

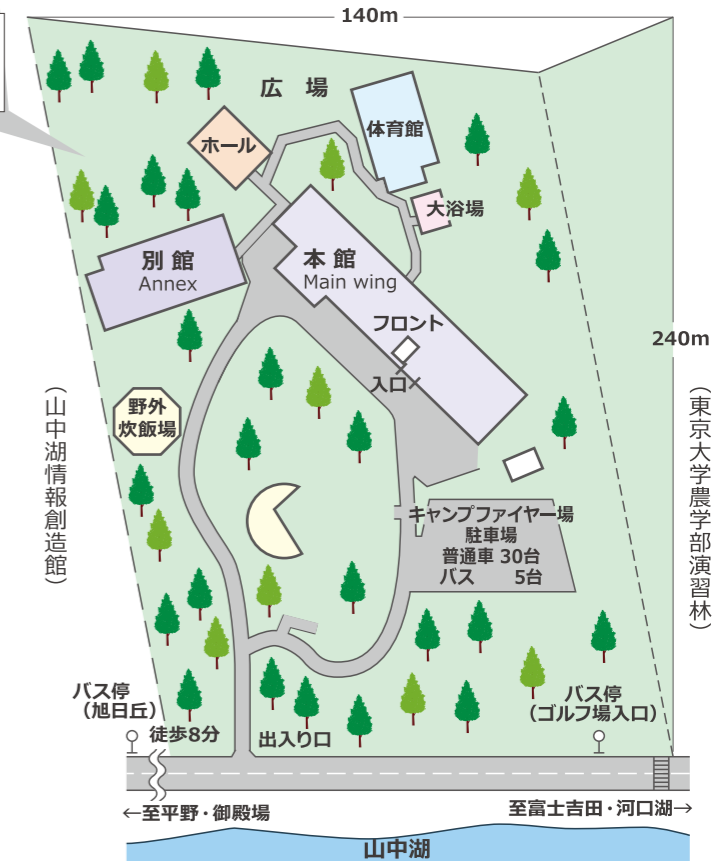


広さ34m×横18m 高さ最大12m

野外炊飯場



敷地見取り図
(面積33,273㎡)
10,065坪



清溪とは、元日銀総裁・大蔵大臣・井上準之助氏の雅号「清溪」からいただきました。井上氏は日本青年館第3代理事長として、この国の未来を担う青年・若者の教育に力を傾けてきました。ところが、1932 (昭和7)年2月9日の血盟団事件の凶弾に倒れ不慮の死を遂げます。井上氏の死後、「青年教育の発展に役立ててほしい」と遺族から寄せられた貴重な寄付を基礎とし、財団は青年団の野外研修施設「清溪寮」を完成させました。東京・神宮外苑の日本青年館と対をなす、全国の青年団の宿泊研修施設を出発点とする清溪は、その後増改築を重ね、現在は山中湖のリゾートホテル・温泉宿としてどなた様もご利用いただくことができます。